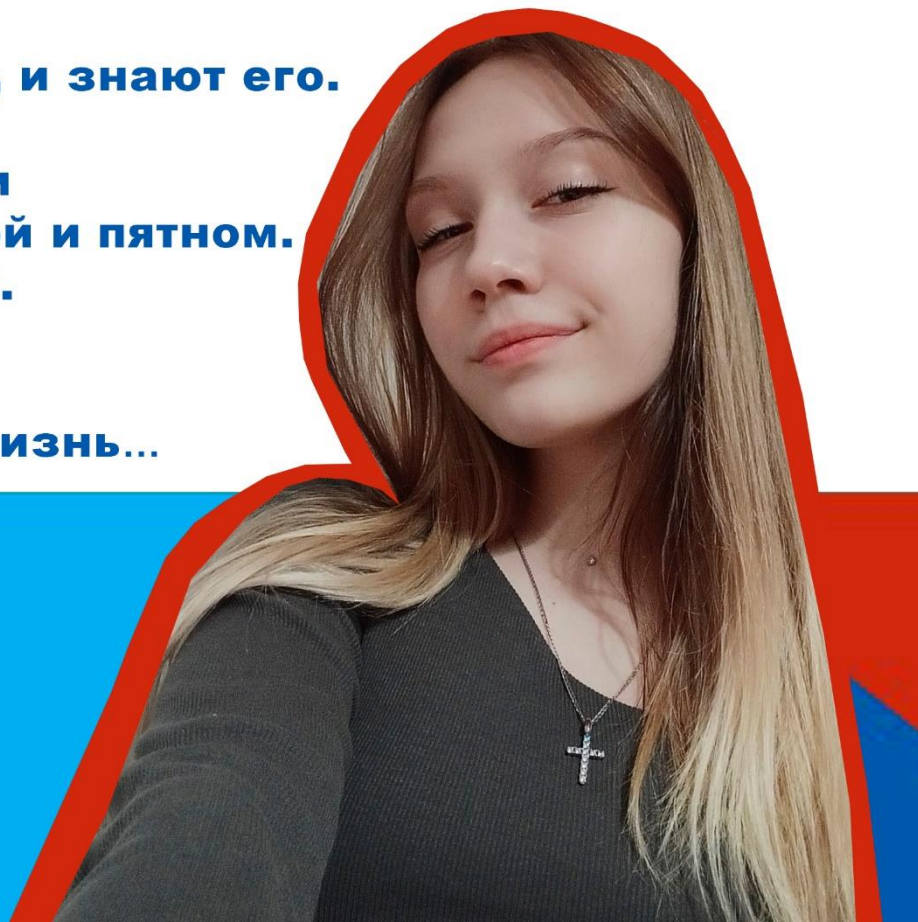



**Я, Александра Вандышева, мне 18 лет
Я закончила ДШИ в 2021 году
Я училась я в этой замечательной школе 5 лет.
Здесь работают потрясающие педагоги,
у которых горят глаза,
которые по настоящему любят свое дело, и знают его.
Они привили мне любовь к творчеству,
научили выражать свои чувства и эмоции
на обычном листе бумаги линейей, формой и пятном.
Они развили во мне чувство прекрасного.
Художка теперь позади,
сейчас я студент,
а впереди целая жизнь...**





Я выбрала профессию архитектора. В 2021 году поступила в УКСАП, который отсчитывает свою историю с 1902 года. Раньше это была Екатеринбургская художественно-промышленной школа, которая сыграла важную роль в развитии художественного и архитектурно-строительного образования на Урале. Сегодня правопреемником школы, является Уральский колледж строительства, архитектуры и предпринимательства и я уже студент 3 курса!



Войдя в образовательное учреждение, была удивлена высокими потолками, длинными коридорами и приветливыми преподавателями.

Перед поступлением я прошла подготовительные курсы по рисунку и композиции.

Рекомендую для поступления и вам!

Было страшно: графическая композиция, геометрическая врезка,

построение абстрактной композиции, что это?

Но знания, приобретенные в художке, позволили мне, чувствовать себя уверенно.

Я с толком, обстоятельно работала над каждым из заданий.

Результат меня радовал!

**Спасибо моим преподавателям:
Зуевой О.А. и Солониной Е.А.
за помощь, наставления
и правильные знания!**





УКСАП
 УРАЛЬСКИЙ КОЛЛЕДЖ
 СТРОИТЕЛЬСТВА, АРХИТЕКТУРЫ
 И ПРЕДПРИНИМАТЕЛЬСТВА

**ОБРАЗЦЫ ЭКЗАМЕНАЦИОННЫХ РАБОТ
 специальность «Архитектура»
 Прием на базе 9-11 классов**

по рисунку



Наброски из двух предметов быта из сложной перспективы (применение базиса 9 классов)

Точный рисунок по двум предметам быта и архитектурного элемента на сложной перспективе (применение базиса 11 классов)

по композиции



Дизайн «Линии»

Дизайн «Взаиморасположение»

Дизайн «Динамика»

Дизайн «Близость»

**ОБРАЗЦЫ ЭКЗАМЕНАЦИОННЫХ РАБОТ
 специальность «Дизайн (по отраслям)»
 Прием на базе 9-11 классов**

по рисунку



Варианты из двух предметов быта на сложной перспективе (применение базиса 9 классов)

Точный рисунок по двум предметам быта и архитектурного элемента на сложной перспективе (применение базиса 11 классов)

**по композиции
 Часть 1**



Дизайн «Формы и линии»

Дизайн «Формы и ритм»

Материалы на выбор: изображения на графическом: простой карандаш, черная гелевая ручка, черный маркер, гелевый перманентный маркер, фломастер, тушь-фломастер и т.д.

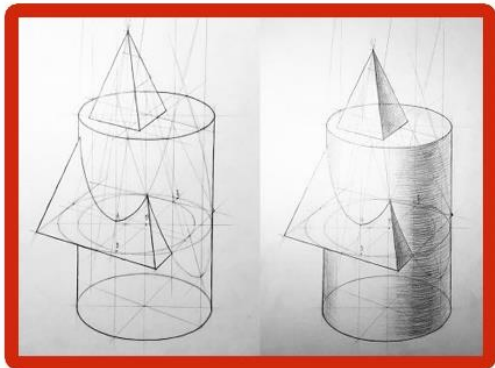
**по композиции
 Часть 2**



Дизайн «Цветок и природа»

Дизайн «Солнечные часы»

Материалы на выбор: изображения на графическом: цветные карандаши, цветные ручки, тушь, цветные маркеры, цветные фломастеры.






В мастерской «Архитектура» созданы условия для реализации задуманного студентами проектного решения объекта, согласно требованиям заказчика.

Под руководством опытных преподавателей здесь ведутся поиски архитектурно-планировочных, конструктивных и объемно-пространственных решений как на основе существующих аналогов, так и оригинальных.

В мастерской реализуются программы профессиональной подготовки для студентов старших курсов.







Какие профессиональные навыки я получу в результате обучения

- **Исследование и разработка эскиза согласно технического задания**
- **Работа с современным оборудованием и программами**
- **Создание макета объекта из макетного материала**
- **Создание 3D модели и визуализация объекта**
- **Разработка генплана участка**
- **Создание архитектурного раздела проектной документации (чертежи планов, фасадов)**
- **Руководство и управление архитектурным проектированием и строительством**
- **Представление проекта заказчику**





Специальное оборудование и ПО, которое я изучаю:

- **Пакет программ Adobe Creative Cloud**
- **ПО для автоматизированного проектирования AutoCAD**
- **Программный пакет, основанный на технологии информационного моделирования Graphisoft Archicad**
- **Программное обеспечение для 3D-моделирования и визуализации Autodesk 3ds Max**
- **Комплексный инструмент для промышленного дизайна и проектирования Fusion360**

Все это сложно, но очень интересно!

**Отличный колледж,
который развивается с каждым днём
и даёт развиваться своим студентам.**

**Учиться легко и просто, если есть желание,
и понимание того чему учишься и к чему стремишься!**



ВАНДЫШЕВА
АЛЕКСАНДРА
"Даа Серген"



**Третий курс обучения подходит к завершению.
Я все больше влюбляюсь в профессию, которую выбрала.
Я учусь и реализовываю свое вдохновение.
Я с благодарностью вспоминаю художку,
которая дала старт моей профессии!
Спасибо, всем)))**

