


2 «А» класс Дизайн (срок обучения 5 лет) 2023-2024 учебный год.

Преподаватель: Виноградова Надежда Ивановна

Предмет	Дата урока	Задание для выполнения	Обратная связь (куда направлять задание)
Дизайн проектирование	14.03.2024	<p>Тема: «Узорная буква».</p> <p>Задание: выполнить зарисовку одной из букв в слове «ЮГРА». Использовать правила и приемы изученные на уроке. Формат А4.</p> <p>Материал: фломастеры/цв.карандаши</p> <p>Пример работы:</p> 	Домашнее задание направляем на Viber +79222515887 ЛС Зуева Оксана Александровна
Компьютерная графика	14.03.2024	<p>Тема: «Узорная буква». Выполнить задание в доступном графическом редакторе на основе цветового эскиза выполненного на по уроке дизайн- проектирование. Сохранить работу в формате картинки JPEG.</p>	Домашнее задание направляем на эл.почту: zueva.oa@mail.ru Viber +79222515887 ЛС Зуева Оксана Александровна
Станковая композиция Преподаватель: Радченко Л.П.	15.03.24	<p>Тема: «Путешествие во времени» Исторический жанр.</p> <p>Выполнить историческую композицию (возможно, на основе литературного источника).</p> <p>- Поиск варианта композиции</p>	дистанционное задание направляем на Viber 89292463688



Цветоведение

Преподаватель:
Радченко Л.П.

15.03.24

Тема: «Естественные ассоциации»

нарисовать наглядную картину нюансного гармоничного сочетания, проследив степень цветового родства и различия во всех тональных отношениях.

Материал: бумага Ф-А5,-А4, гуашь, кисти, баночка с водой, ветошь, палитра, карандаш Н, ластик, образцы работ.

дистанционное задание
направляем на Viber
89292463688

Родственные



Любые три цвета, которые идут один за другим на цветовом круге.



Живопись

15.03.2024

Тема: Этюды бытовых предметов с выраженным освещением (освещение верхнее боковое).



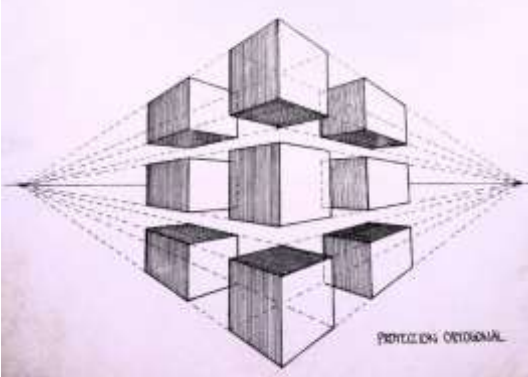
Задание: Выполнить 2 этюда бытовых предметов с натуры, используя боковую тень. Передать освещение в живописном этюде, используя свет, тень (собственную, падающую), полутень.

Материал: акварель, бумага ФА-4



Примеры работ:

Задание направлять на Viber в классный чат или л.с.89227858350
Виноградова Н.И.

<p>Пленэр</p>	<p>16.03.2024</p>	<p>Тема: Зарисовка растительного мотива «пятновым» способом. Особенностью данных зарисовок является- использование различного по размеру пятна, как внутри растения, так и по фону. Задание: выполнить зарисовку комнатного растения с натуры пятновым способом. Материалы: ФА-4, маркер. Примеры работ:</p> <div style="display: flex; justify-content: space-around;">   </div>	<p>Домашнее задание направляем на Viber в классный чат или по номеру телефона 89227858350 Виноградова Н.И.</p>
<p>Рисунок</p>	<p>18.03.2024</p>	<p>Тема: Зарисовка куба в нескольких пространственных положениях. Задание: Выполнить упражнение по образцу, построение кубов с двумя точками схода. Материал: Бумага ФА 3, карандаш.</p> 	<p>задание направлять на Viber в классный чат или л.с. 89227858350 Виноградова Н.И.</p>

История изобразительного искусства	18.03.24	Тема. Православное искусство 1. Познакомиться с искусством Киевской Руси, посмотрев видеофильм по ссылке: https://www.youtube.com/watch?v=Qfa4V7G3Z5g	Домашнее задание не предусмотрено.
---	-----------------	--	------------------------------------