

1 « А » класс (срок обучения 5 лет) 2023-2024 учебный год.

Преподаватель: Миронова Э.Р.

Предмет	Дата урока	Домашнее задание	Электронная почта учителя (так же можно направлять домашнее задание в группу Viber)
Рисунок	15.03.2024	<p><b>Тема. Зарисовка предметов простой формы с учетом тональной окрашенности.</b></p> <p>Тональная зарисовка предметов простой формы. Передача формы предметов с учетом тональной окрашенности без фона. Композиция листа. Освещение верхнее боковое.</p> <p>Материал – графитный карандаш. Формат А4.</p> 	<p><b>Миронова Э.Р.</b> <a href="mailto:34heckfy@mail.ru">34heckfy@mail.ru</a></p>

<b>Станковая композиция</b>	<b>14.03.2024</b>	<p><b>Тема:</b> Выразительные средства композиции станковой.</p> <p>Цель: приобретение знаний о выразительных средствах композиции (линия, пятно, цвет, светотень, фактура); изучение понятий «планы», «пространство», «ритм», «масштаб», «соразмерность элементов», «пропорции тона» и «состояние в пейзаже».</p> <p>Задача: совершенствование навыков решения листа как единого целого произведения с композиционным центром и второстепенными элементами, закрепление понятий «контраст» и «нюанс».</p> <p>Предлагаемые аудиторные задания:</p> <p>в) -3-и последовательных упражнения из заданных элементов: симметрия, асимметрия, хаос. Бумага, маркеры, Ф.А4 листа;</p> <p>-2-а упражнения на выделение главного – сгущая и разряжая элементы композиции., Бумага, маркеры, Ф.А4 листа;</p>	<b>Миронова Э.Р.</b> <b>34heckfy@mail.ru</b>
-----------------------------	-------------------	--	---



Композиция  
графическая



18.03.2024

Тема: **Иллюстрации к Евангельским и Библейским рассказам (или на свободную тему).**

- Использование формата 1/3 ватмана, цветные карандаши
- варианты композиций
  - линейный рисунок

дистанционное задание  
направляем на Viber  
89292463688

Преподаватель: Радченко  
Л.П.



Цветоведение

14.03.2024

**Тема.** Контрастные и дополнительно-контрастные цвета.

**Задание:** 1. Закрепить знания о Контрастных и дополнительно-контрастных цветах по предмету «Цветоведение»


2. Знакомство с дополнительными цветами

О.В.Любимова  
Почта [lera050505@mail.ru](mailto:lera050505@mail.ru)  
вайбер 89224067051  
ВКонтакте  
<https://vk.com/id1209730>  
15

## ДОПОЛНИТЕЛЬНЫЙ ЦВЕТ

- Проводя в цветовом круге диаметр через цвет можно найти находящийся напротив цвет. Он является дополнительным. Например, красный – зеленый, синий – оранжевый. Сочетание дополнительных цветов дает ощущение особенной яркости цвета.





- **Контраст дополнительных цветов наиболее впечатляющий, так как в каждом сочетании цветов содержится сильный контраст светлого и тёмного, а также холодного и тёплого. Когда цвет находится в окружении своего дополнительного цвета или рядом с ним и оба цвета насыщены, достигается максимальный контраст.**

**Беседы об искусстве**

**18.03.2024**

**Тема:** Библиотека.

Знакомство с термином «библиотека». Профессия библиотекарь. Виды библиотек (детская, специализированная библиотека по искусству, техническая, медицинская и др.). Проведение экскурсии по школьной библиотеке. Посещение школьной библиотеки.

<https://ok.ru/video/3257512233640>

**Миронова Э.Р.**  
[34heckfy@mail.ru](mailto:34heckfy@mail.ru)