


7 «Б» класс (срок обучения \_8\_ лет) 2023-2024 учебный год.

Преподаватель: Радченко Л.П.

Предмет	Дата урока	Задание для выполнения	Обратная связь (куда направлять задание)
<b>Рисунок</b> Преподаватель: Солонина Е.А.	27.11.23	<p>Тема: "Зарисовка драпировки" (лежащей или висящей на стене) Выполнить упражнение на формате А4. Материалы: карандаши, ластик</p> <p>Продолжение темы</p> <p>- этапы работы                      - пример работ</p>  	дистанционное задание направляем на Viber 89129027099
<b>Станковая композиция</b> Преподаватель:	28 11. 23	<p>Тема: Автопортрет или семейный портрет в определенной исторической эпохе.</p> <p>-перенос эскиза автопортрета на формат</p>	дистанционное задание направляем на Viber 89292463688

Радченко Л.П.		<p>- уточнение сходства с автопортретом</p> 	
<p><b>История изобразительного искусства</b>          Преподаватель:          Богатырева Н.В.</p>	28.11.23	<p>Тема: Русская живопись 60 -70 годов XIX века. Передвижники</p> <p>Раскрыть смену художественной ориентации искусства с сатирического пути на язык «вечных сюжетов» в творчестве Н. Крамского. Познакомить с программным произведением Крамского «Христос в пустыне» в котором выражена идея трагического раздвоения между необходимостью бросить вызов царству гнета и несправедливости.</p> <p><u>Практическая работа:</u> зарисовки в стили передвижников, копирование.</p> <p><u>Самостоятельная работа:</u> перечислить письменно основные произведения написать в тетради (объем одна страница)</p> <p><a href="https://youtu.be/oJhmfUvcRmc">https://youtu.be/oJhmfUvcRmc</a></p>	<p>Домашнее задание отправлять на Viber          Наталья Владимировна          89224039160</p>

<p><b>Скульптура</b> Преподаватель: Богатырева Н.В.</p>	<p>28.11.23</p>	<p><b>Тема: Этюд с натуры «Животное» в трёх положениях.</b></p> <p>Работа по самостоятельным наброскам с натуры. Просмотр видео с этапами выполнения работы.</p> <p><u>Самостоятельная работа:</u>Выполнение фигуры животного в материале, размер 10см</p> <p><a href="https://youtu.be/pqw3Q4AVvAk">https://youtu.be/pqw3Q4AVvAk</a></p> 	<p>Домашнее задание отправлять на Viber Наталья Владимировна 89224039160</p>
<p><b>Живопись</b> Преподаватель: Солонина Е.А.</p>	<p>30.12.23</p>	<p>Тема: "Этюд фигуры человека" формат А4, акварель или гуашь, кисти</p> <p>Продолжение темы.</p>	<p>дистанционное задание направляем на Viber 89129027099</p>

			
<p><b>Компьютерная графика</b></p> <p>Преподаватель: Дубьяга М.П.</p>	<p>01.12.23</p>	<p>Тема: Эффект перетекания.</p> <p>Цель: Формирование знаний об эффектах перетекания в программе CoralDraw.</p> <p>Задачи:</p> <ul style="list-style-type: none"> <li>- <b>Овладение навыками работы с инструментами перетекания по кратчайшему пути между опорными объектами и перетеканием вдоль произвольного контура.</b></li> <li>- Формирование умений и навыков создания эффекта выпуклости и вогнутости рисунка.</li> <li>- Формирование знаний о применении эффекта тени.</li> </ul> <p>Практическое задание: Создать рисунок из различных видов фигур с использованием эффекта перетекания и выпуклости («Сказочный новогодний герой» с эффектом выпуклости).</p>	<p>дистанционное задание направляем на Viber</p> <p>89226561219</p>

		Самостоятельная работа:Подобрать в библиотечном фонде или в Интернет-ресурсах поздравление к Новому году в стихотворной форме.	
<b>Колористика</b> Преподаватель: Тарасова Н.Ю.	01.12.23	<b>Тема: Родственно-контрастные гармонии.</b> Материал – гуашь, кисти. Формат А4. Упражнение: выполнение формальной (или сюжетной) композиции, в подборе цветовой гармонии применить один из 4 групп родственно-контрастных цветов, например: -жёлто-красные и жёлто-зелёные; - желто-зелёные и сине-зелёные; - сине-зелёные и сине-красные; - сине-красные и красно-желтые.	Viber ДШИ 7 а учащиеся (или личным сообщением)




### Родственно-контрастная

**Родственно-контрастные цвета** – это цвета которые располагаются в двух соседних четвертях цветового круга на концах хорд и имеют в своём составе один общий цвет и два других составляющих цвета, например оранжевый с красным оттенком и синий с красным оттенком.

Можно определить 4 группы родственно-контрастных цветов:

- Жёлто-красные и жёлто-зелёные
- Жёлто-зелёные и сине-зелёные
- Сине-зелёные и сине-красные
- Сине-красные и красно-желтые



		<p>Гармония родственно-контрастных цветов с помощью четырехугольника по системе В. Козлова</p>   	
<p><b>Пленэр</b>          Преподаватель:          Радченко Л.П.</p>	<p>02.12.23</p>	<p>Тема: Архитектурные мотивы          Зарисовки и этюды пейзажных мотивов с храмом или другим крупным сооружением.</p>	<p>дистанционное задание          направляем на Viber          89292463688</p>

Этюды и наброски церквей.

