





Дистанционные задания для учащихся 7 А класса (1-8)



С 20.11.2023- 25.11.2023гг.

Преподаватель: Богатырева НВ

Название предмета	Дата занятия	Задание для выполнения	Электронная почта учителя (так же можно направлять домашнее задание в группу Viber)
"Станковая композиция"	20.11.23г.	<p>Тема: "Создание художественных образов в композиции" Задание: Копирование литературного героя с иллюстраций великих художников Материал на выбор акварель, гуашь. Ф А4. Примерные работы:</p> 	<p>Домашнее задание отправлять на Viber Наталья Владимировна 89224039160</p>
"Рисунок"	21.11.23г.	<p>Тема: Натюрморт из крупного предмета быта и драпировки со складками.</p> <p>Тональный рисунок натюрморта из крупного предмета быта и драпировки со складками. Грамотная компоновка изображения предметов в листе. Передача конструкции предмета и ритма складок драпировки. Передача пространства в натюрморте с учетом линейной и воздушной перспективы. Выявление объема предмета и складок с помощью светотени. Фон нейтральный. Освещение верхнее, боковое.</p> <p>Материал –мягкий материал (сангина, уголь), Ф-А2.</p> <p>Самостоятельная работа: зарисовки предметов быта.</p>	<p>Домашнее задание направляем на Viber 5 А кл.(1-5) В.Г.К. Telegram. +79324268697</p>

			
<p>"Живопись"</p>	<p>22.11.23г.</p>	<p>Тема. Натюрморт в различных техниках из атрибутов художника со сложной по фактуре и цвету драпировкой с введением гипса.</p> <p>Использование акварели, гуаши, бумаги формата А2.</p> <p>Самостоятельная работа: копирование репродукций с картин натюрмортов известных отечественных и зарубежных художников.</p> <p>Натюрморт (от франц.- «мертвая натура») - это изображение неодушевленных предметов, объединенных в одну композицию.</p>  <p>В своих картинах художники обычно изображают цветы, фрукты, овощи, посуду, разнообразные предметы быта.</p>	<p>Домашнее задание направляем на Viber 5 А кл.(1-5) В.Г.К. Telegram. +79324268697</p>
<p>"Компьютерная графика"</p>	<p>24.11.23г.</p>	<p>Тема : Эффект перетекания.</p>	<p>Задание отправлять https://e.mail.ru/compose?To=bm</p>

		<p>Практическое задание: Создать рисунок из различных видов фигур с использованием эффекта перетекания и выпуклости («Сказочный новогодний герой» с эффектом выпуклости).</p> <p>Самостоятельная работа: Подобрать в библиотечном фонде или в Интернет-ресурсах поздравление к Новому году в стихотворной форме.</p>	pbozhnyuk@mail.ru
"Скульптура"	24.11.23г.	<p>Тема: Этуд с натуры «Животное» в трёх положениях.</p> <p>Работа по самостоятельным наброскам с натуры.</p> <p>Выполнение каркаса из проволоки</p> <p>Самостоятельная работа: Работа над эскизами.</p> 	<p>Домашнее задание отправлять на Viber Наталья Владимировна 89224039160</p>
"История изобразительного искусства"	24.11.23г.	<p>Тема: Русская живопись 60 -70 годов XIX века. Передвижники</p> <p>Дать представление о состоянии искусства после реформ 60-х годов и поражения России в Крымской войне; Метод критического реализма в основе всей художественной культуры России середины и второй половины XIX века.</p> <p>Принцип правдоподобия – основополагающий.</p> <p><u>Самостоятельная работа:</u> перечислить письменно основные произведения художников-передвижников</p> <p>;</p> <p>https://youtu.be/bVM9MfjmaXc</p>	<p>Домашнее задание отправлять на Viber Наталья Владимировна 89224039160</p>
"Колористика"	24.11.23г.	<p>Тема: Родственно-контрастные гармонии.</p> <p>Материал – гуашь, кисти. Формат А4.</p> <p>Упражнение: выполнение формальной (или сюжетной)</p>	<p>Viber ДШИ 7 а учащиеся (или личным сообщением)</p>

		<p>композиции, в подборе цветовой гармонии применить один из 4 групп родственно-контрастных цветов, например:</p> <ul style="list-style-type: none"> - жёлто-красные и жёлто-зелёные; - желто-зелёные и сине-зелёные; - сине-зелёные и сине-красные; - сине-красные и красно-желтые. <div data-bbox="831 320 1704 818" style="background-color: #e6f2ff; padding: 10px;"> <h3 style="text-align: center;">Родственно-контрастная</h3> <p>Родственно-контрастные цвета – это цвета которые располагаются в двух соседних четвертях цветового круга на концах хорд и имеют в своём составе один общий цвет и два других составляющих цвета, например оранжевый с красным оттенком и синий с красным оттенком.</p> <p>Можно определить 4 группы родственно-контрастных цветов:</p> <ul style="list-style-type: none"> • Жёлто-красные и жёлто-зелёные • Жёлто-зелёные и сине-зелёные • Сине-зелёные и сине-красные • Сине-красные и красно-желтые  </div>	
"Пленэр"	25.11.23г.	<p>Тема: "Этюды и зарисовки пейзажей"</p> <p>Решение композиционного центра. Грамотное построение пространства. Плановость. Закрепление навыков работы различными художественными материалами. Пейзаж городских окраин.</p> <p>Самостоятельная работа. Этюды и зарисовки панорамных пейзажей.</p> <p>Материал. Карандаш, акварель, тушь, соус.</p> <div data-bbox="831 1193 1547 1445">  </div>	<p>Домашнее задание отправлять на Viber Наталья Владимировна 89224039160</p>

