




Дистанционные задания для учащихся 7 А класса (1-8)


С 20.11.2023- 25.11.2023гг.

Преподаватель: Богатырева НВ

Название предмета	Дата занятия	Задание для выполнения	Электронная почта учителя (так же можно направлять домашнее задание в группу Viber)
"Станковая композиция"	27.11.23г.	<p>Тема: "Создание художественных образов в композиции" Задание: Продолжить работу над созданием литературного героя с иллюстраций великих художников. Материал на выбор акварель, гуашь. Ф А4. Примерные работы:</p> 	Домашнее задание отправлять на Viber Наталья Владимировна 89224039160
"Рисунок"	28.11.23г.	<p>Тема: Натюрморт из крупного предмета быта и драпировки со складками.</p> <p>Тональный рисунок натюрморта из крупного предмета быта и драпировки со складками. Грамотная компоновка изображения предметов в листе. Передача конструкции предмета и ритма складок драпировки. Передача пространства в натюрморте с учетом линейной и воздушной перспективы. Выявление объема предмета и складок с помощью светотени. Фон нейтральный. Освещение верхнее, боковое.</p> <p>Материал –мягкий материал (сангина, уголь), Ф-А4.</p> <p>Самостоятельная работа: Выполнить зарисовки предметов быта</p>	Домашнее задание направляем на Viber 5 А кл.(1-5) В.Г.К. Telegram. +79324268697

			
"Живопись"	29.11.23г.	<p>Тема. Натюрморт в различных техниках из атрибутов художника со сложной по фактуре и цвету драпировкой с введением гипса.</p> <p>Использование акварели, гуаши, бумаги формата А2.</p> <p>Самостоятельная работа: Продолжить работу над копированием натюрмортов с картин известных отечественных и зарубежных художников.</p>	<p>Домашнее задание направляем на Viber 5 А кл.(1-5) В.Г.К. Telegram. +79324268697</p>

		<p>Натюрморт (от франц.- «мертвая натура») - это изображение неодушевленных предметов, объединенных в одну композицию.</p>  <p>В своих картинах художники обычно изображают цветы, фрукты, овощи, посуду, разнообразные предметы быта.</p>	
"Компьютерная графика"	01.11.23г.	<p>Тема : Эффект перетекания.</p> <p>Практическое задание: Создать рисунок из различных видов фигур с использованием эффекта перетекания и выпуклости («Сказочный новогодний герой» с эффектом выпуклости).</p> <p><u>Самостоятельная работа:</u> Подобрать в библиотечном фонде или в Интернет-ресурсах поздравление к Новому году в стихотворной форме.</p>	<p>Задание отправлять https://e.mail.ru/compose?To=bm_pbozhnyuk@mail.ru</p>
"Скульптура"	01.12.23г.	<p>Тема: Этюд с натуры «Животное» в трёх положениях.</p> <p>Работа по самостоятельным наброскам с натуры. Просмотр видео с этапами выполнения работы.</p> <p><u>Самостоятельная работа:</u>Выполнение фигуры любого животного в материале, размер 10 см</p> <p>https://youtu.be/pqw3Q4AVvAk</p> 	<p>Домашнее задание отправлять на Viber Наталья Владимировна 89224039160</p>
"История изобразительного искусства"	01.12.23г.	<p>Тема:Русская живопись 60 -70 годов XIX века. Передвижники Раскрыть смену художественной ориентации искусства с сатирического пути на язык «вечных сюжетов» в творчестве</p>	<p>Домашнее задание отправлять на Viber Наталья Владимировна</p>

		<p>Н. Крамского. Познакомить с программным произведением Крамского «Христос в пустыне» в котором выражена идея трагического раздвоения между необходимостью бросить вызов царству гнета и несправедливости.</p> <p><u>Практическая работа:</u> зарисовки в стили передвижников, копирование.</p> <p><u>Самостоятельная работа:</u> перечислить письменно основные произведения написать в тетради (объем одна страница)</p> <p>https://youtu.be/oJhmfUvcRmc</p>	89224039160
"Колористика"	01.12.23г.	<p>Тема: Родственно-контрастные гармонии.</p> <p>Материал – гуашь, кисти. Формат А4.</p> <p>Упражнение: Продолжить работу над выполнением формальной (или сюжетной) композиции, в подборе цветовой гармонии применить один из 4 групп родственно-контрастных цветов, например:</p> <ul style="list-style-type: none"> - жёлто-красные и жёлто-зелёные; - желто-зелёные и сине-зелёные; - сине-зелёные и сине-красные; - сине-красные и красно-желтые. <div data-bbox="994 962 1538 1249" style="border: 1px solid black; padding: 5px; margin: 10px 0;"> <p style="text-align: center;">Родственно-контрастная</p> <p>Родственно-контрастные цвета – это цвета которые располагаются в двух соседних четвертях цветового круга на концах хорд и имеют в своём составе один общий цвет и два других составляющих цвета, например оранжевый с красным оттенком и синий с красным оттенком.</p> <p>Можно определить 4 группы родственно-контрастных цветов:</p> <ul style="list-style-type: none"> • Жёлто-красные и жёлто-зелёные • Жёлто-зелёные и сине-зелёные • Сине-зелёные и сине-красные • Сине-красные и красно-желтые  </div>	Viber ДШИ 7 А кл. учащиеся (или личным сообщением) Тарасова Н Ю
"Пленэр"	02.12.23г.	<p>Тема: "Этюды и зарисовки городских пейзажей"</p> <p>Задание : Закрепление навыков работы различными художественными материалами. Пейзаж городских окраин.</p> <p><u>Самостоятельная работа.</u> Этюды и зарисовки панорамных пейзажей.</p>	Домашнее задание отправлять на Viber Наталья Владимировна 89224039160

Материал. Карандаш, акварель, тушь, соус.

