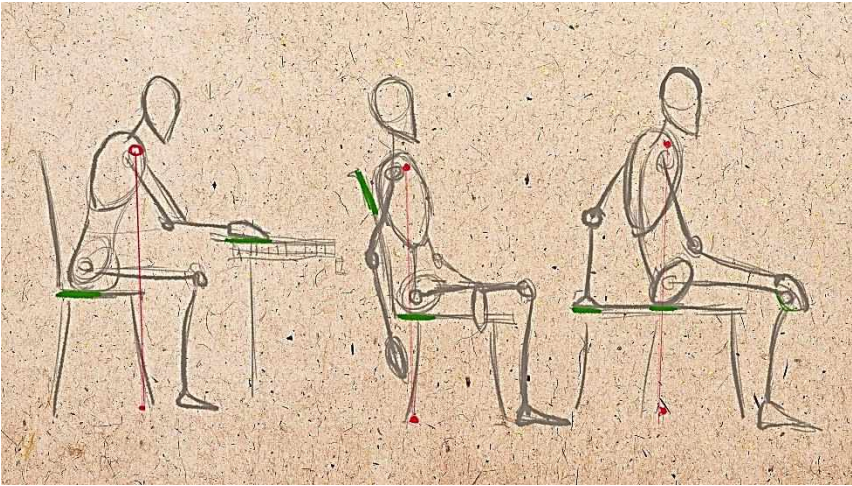
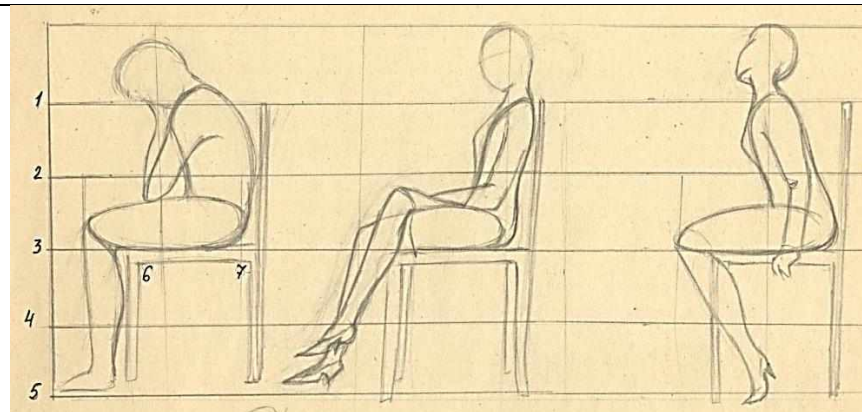


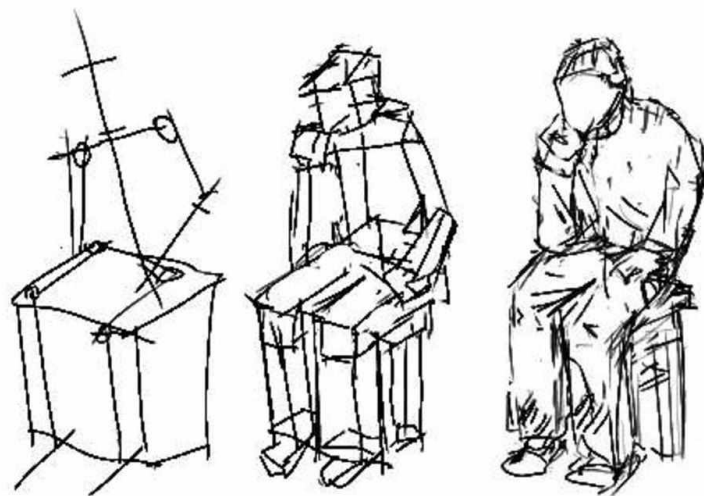
4 «Б» класс (срок обучения 5 лет) 2023-2022 учебный год.

Преподаватель: Макарова Надежда Витальевна

Предмет	Дата урока	Задание для выполнения	Обратная связь (куда направлять задание)
Рисунок	21.11.2023	<p><b>Тема: наброски фигуры человека в движении.</b> Краткосрочные зарисовки различными материалами с использованием различных приемов и графических техник. Формат А4, мягкий карандаш (4В, 6Б, 8Б), фломастер или черная гелиевая ручка, 4 шт. <a href="https://www.youtube.com/watch?v=Rbeo-TG6w70">https://www.youtube.com/watch?v=Rbeo-TG6w70</a></p> <p>Посмотреть видео, нарисовать наброски с натуры (не по этому видео, а с натуры)</p>	<p>Макарова Надежда Витальевна тел. Вайбер 89224196070</p>
Живопись	22.11.2023	<p><b>Фигура человека.</b> Этюды фигуры человека. <b>Этап:</b> Линейный рисунок в формате. <b>Материал</b> – графитный карандаш. Формат А4- 1 шт.</p> <p><b>1. Просмотреть видео по ссылке:</b> Принцип рисования сидящей фигуры человека <a href="https://youtu.be/9F2LY0nRVks">https://youtu.be/9F2LY0nRVks</a></p> <p><b>Практическая работа:</b> выполнить три варианта сидящей фигуры человека, каждый отдельно на бумаге А-4 простым карандашом по образцу ниже.</p> <p style="text-align: center;">1.</p>  <p style="text-align: center;">2.</p>	<p>Шалапугина Ольга Михайловна <a href="mailto:jkmufctvf79@mail.ru">jkmufctvf79@mail.ru</a> Viber 89224141277 (личные сообщения)</p>



3.



КВАК

История ИЗО

23.11.2023

Тема: Скульптура первой половины XIX века.

Расцвет монументальной скульптуры в первую треть XIX века, который был связан с общественно патриотическим воодушевлением в связи с победой в войне 1812 года; о тесной связи скульптуры с академической школой. Познакомить с прославленными произведениями и их авторами. И. Мартос. Памятник Минину и Пожарскому в Москве.

Самостоятельная работа: перечислить в тетради основные произведения; составить рассказ о творчестве одного из скульпторов XIX века.

Домашнее задание  
отправлять на Viber  
Наталья Владимировна  
89224039160

		<a href="https://vk.com/video-190955657_456239090">https://vk.com/video-190955657_456239090</a>	
<b>Композиция станковая</b>	<b>23.11.2023</b>	<b>Тема: Автопортрет или семейный портрет в определенной исторической эпохе.</b> Задание: создание автопортрета в определенном историческом костюмированном образе, А2, гуашь. Этап: раскрытие больших цветотональных отношений.	Макарова Надежда Витальевна тел. Вайбер 89224196070
<b>Скульптура</b>	<b>23.11.2023</b>	Продолжение работы над станковой композицией.	Макарова Надежда Витальевна тел. Вайбер 89224196070
<b>Компьютерная графика</b>	<b>24.11.2023</b>	Тема: Эффект перетекания.  Цель: Формирование знаний об эффектах перетекания в программе CoralDraw.  Задачи:  - Овладение навыками работы с инструментами перетекания по кратчайшему пути между опорными объектами и перетеканием вдоль произвольного контура.  - Формирование умений и навыков создания эффекта выпуклости и вогнутости рисунка.  - Формирование знаний о применении эффекта тени.  Практическое задание: Создать рисунок из различных видов фигур с использованием эффекта перетекания и выпуклости («Сказочный новогодний герой» с эффектом выпуклости). Самостоятельная работа: Подобрать в библиотечном фонде или в Интернет-ресурсах поздравление к Новому году в стихотворной форме.	Подобрать в библиотечном фонде или в Интернет-ресурсах поздравление к Новому году в стихотворной форме.  Дубьяга Марина Петровна
<b>Прикладная композиция</b>	<b>24.11.2023</b>	Тема: Натурные зарисовки натюрморта с введением декоративности  - зарисовки веток, цветов	дистанционное задание направляем на Радченко Лариса Петровна Viber 89292463688



**Пленэр**

**29.01.2022**

Тема. Архитектурные мотивы. Задание: Зарисовка пейзажных мотивов с храмом или другим крупным сооружением. По фото нашего города сделать зарисовку городского пейзажа А4, гелиевая ручка. Пример:



Макарова Надежда  
Витальевна  
тел. Вайбер 89224196070