






4 «ДПТ» класс (срок обучения 5 лет) 2023-2024 учебный год.

Преподаватель: Зueva Оксана Александровна

Предмет	Дата урока	Задание для выполнения	Обратная связь (куда направлять задание)
Живопись	27. 11. 2023	<p>Тема. Гармония по общему цветовому тону и светлоте. Задание: этюды отдельных предметов, различных по материалу. Использование акварели (многослойная акварель), бумаги различных форматов.</p> <p>Этапы работы: Анализ предмета. Компонка на формате. Построение. Первоначальная прописка цветом (общая цветовая характеристика). Передача оттенков локального цвета предмета. Передача цветовых и тональных отношений, световоздушной среды. Завершение работы. Анализ работы.</p> <p>Материал для работы: Листы для акварели формата А3, акварель художественная, кисти белка №5, №8</p> <p>Образцы работ:</p> 	<p>О.В.Любимова Почта lera050505@mail.ru вайбер 4ДПТ класс 89224067051 ВКонтакте https://vk.com/id120973015 (или личным сообщением)</p>
Цветоведение	27. 11. 2023	<p>Тема: Классическая триада.</p> <p>Задание: знакомство с понятием «классическая триада».</p> <p>Триада – это сочетание трёх цветов, лежащих на одинаковом расстоянии друг от друга. Сочетание в форме равностороннего треугольника на круге.</p> <p>Практика: Выполнить композицию, формальную или сюжетную по выбору. Перед началом работы рекомендуется составить цветовую шкалу для выбранной группы</p> <ul style="list-style-type: none"> - желтый, красный, синий; - зеленый, фиолетовый, оранжево-красный. <p>Темы для работ: Город, Музыка; в подборе цветовой гармонии применить метод равностороннего треугольника по составленной шкале.</p>	<p>О.В.Любимова Почта lera050505@mail.ru вайбер 4 ДПТ класс 89224067051 ВКонтакте https://vk.com/id120973015 (или личным сообщением)</p>

		<p>Материал: ФА-3 (ФА-2), гуашь.</p> <p>Примеры работ:</p> 	
История ИЗО	28.11.2023	<p>Тема: "Русская историческая школа". Творчество К. П. Брюллова (1799 – 1852) и А. А. Иванова (1806 – 1858).</p> <p>Представление о русской исторической картине 1830-1840-х годов, в которой на смену исторической условности пришла историческая правда.</p> <p>https://youtu.be/kzymH6QVF0s</p> <p>https://youtu.be/sIXI4X0mBzM</p> <p>Самостоятельная работа: записать в тетради названия основных произведений художников, написать краткое сообщение об их творчестве.</p>	<p>Домашнее задание отправлять на Viber Наталья Владимировна Богатырева 89224039160</p>
Рисунок	28.11.2023	<p>Тема: Натюрморт с металлической и стеклянной посудой.</p> <p>Натюрморт с предметами разной материальности из металла и стекла. Характерные особенности передачи материальности металла и стекла графическими средствами.</p> <p>Материал – графитный карандаш, цветные карандаши, пастель.</p> <p>Самостоятельная работа: зарисовки металлических и стеклянных предметов на формате А3 графическими материалами по выбору</p> 	<p>почта 34heckfy@mail.ru Миронова Э.Р. вайбер 89224088654</p>
Работа в материале Керамика	30.11.2023	<p>Тема: Стилизация растительных элементов. Задание: Изучить тему в интернете (какие бывают орнаменты, построение орнамента). Задание.Выполнить замкнутую орнаментальную композицию в цвете (гуашь, обводка гелиевой ручкой) из стилизованных (упрощённых) растительных элементов в круге Д24см или в квадрате 22х22см, или в прямоугольнике 21х28см. Формат А3, гуашь. Грамотно подписать работу. Пример:</p> 	<p>Фото работы выслать в Групповой чат Viber 4ДПТ класс, ЛС педагогу Макарова Н.В.</p>

<p>Работа в материале Текстиль</p>	<p>01.12.2023</p>	<p>Тема: «Новогодние игрушки» Изготовление новогодних игрушек в технике «Кинусайга» по заданным шаблонам. Отработка приемов на объемной форме-шар. Нарезка материала по размеру. https://www.youtube.com/watch?v=ZMj9jTKfYol Задание: нарезать заготовки для пенопластового шарика по схеме.</p>	<p>Групповой чат Viber 4ДПТ класс. Видео связь с педагогом Зуева О.А. по расписанию занятий. Выполненное задание прислать ЛС Зуевой О.А</p>
<p>Прикладная композиция</p>	<p>01.12.2023</p>	<p>Народный костюм - источник творчества художника-модельера. Зарисовки элементов народного костюма. https://www.youtube.com/watch?v=Rg52ZfPgO_k Посмотреть видеосюжет. Народный костюм, традиции и быт на картинах Венецианова #tretyakovedu</p>	<p>Домашнее задание не предусмотрено.</p>
<p>Пленэр</p>	<p>02.12.2023</p>	<p>Тема: Зарисовки людей, линиями различной толщины и характера. Задание: Выполнить графическую зарисовку члена семьи в статичном положении. Материал: Бумага ФА 4, черный маркер. Или мягкий карандаш</p> 	<p>Групповой чат Viber 4ДПТ класс, ЛС педагогу Зуева О.А.</p>