


1 « А » класс (срок обучения 5 лет) 2023-2024 учебный год.

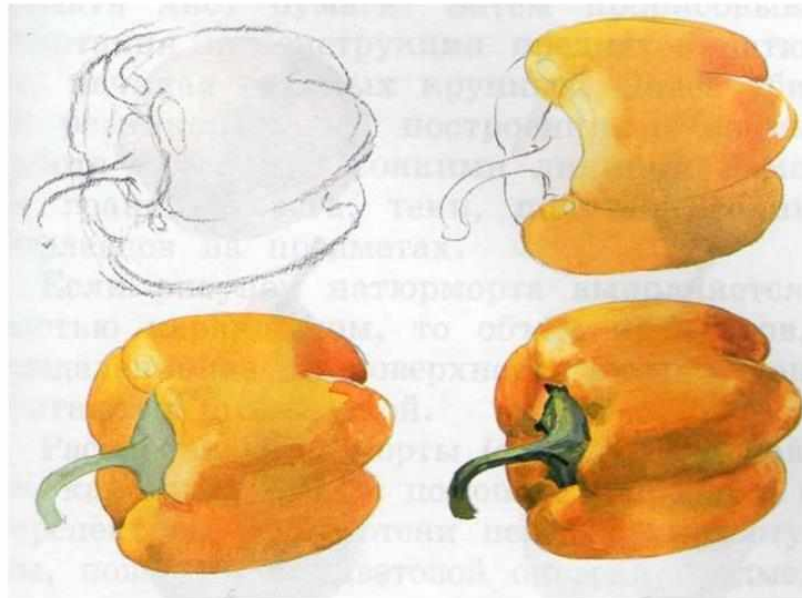
Преподаватель: Миронова Э.Р.


Предмет	Дата урока	Домашнее задание	Электронная почта учителя (так же можно направлять домашнее задание в группу Viber)
Рисунок	01.12.2023	<p>Тема: Зарисовка силуэта сухих растений и трав.</p> <ol style="list-style-type: none"><li>1. Введение в тему. Анализ постановки Закрепление понятия силуэт. Просмотр работ из фонда.</li><li>2. Компоновка в формате.</li><li>3. Выполнение линейно рисунка.</li><li>4. Работа в материале, Совершенствование техники работы штрихом</li><li>5. Анализ выполненных работ.</li></ol> 	Миронова Э.Р. <a href="mailto:34heckfy@mail.ru">34heckfy@mail.ru</a>
Живопись	29.11.2023	<p><b>Тема. Цветовая гармония. Полярная гармония.</b></p> <p><b>Задание:</b> Этуд фруктов или овощей.</p> <p>На формате А 4 выполнить этюд фруктов или овощей на дополнительных цветах (красный-зеленый, желтый-фиолетовый и т.д.)</p> <p>Использование акварели (техника a la prima), бумаги различных форматов.</p> <p><b>Этапы работы:</b></p> <ol style="list-style-type: none"><li>1. Поставить натуру (фрукт или овощ) на стол, стул, полку; провести анализ предмета.</li><li>2. Компоновка на формате.</li><li>3. Построение фрукта или овоща.</li></ol>	О.В.Любимова Почта <a href="mailto:lera050505@mail.ru">lera050505@mail.ru</a> вайбер 89224067051 ВКонтакте <a href="https://vk.com/id120973015">https://vk.com/id120973015</a>

4. Первоначальная прописка цветом (нахождение общей цветовой характеристики).
5. Передача оттенков локального цвета предмета.
6. Передача цветовых и тональных отношений, световоздушной среды.
7. Завершение работы. Анализ работы.

**Материал для работы:** Листы для акварели формата а4, акварель художественная, кисти белка №5, №8

## Этапы выполнения этюда





**Станковая композиция**


**30.11.2023**

**Тема:** Основные цвета, составные и дополнительные (комплементарные, оппонентные). Эмоциональная характеристика цвета.

**Самостоятельная работа:** Создание цветовых растяжек теплой и холодной гаммы:

- Чистый цвет + черный;

**Миронова Э.Р.  
34heckfy@mail.ru**



**Композиция  
графическая**


27.11.23

Тема: Лес. Композиция из деревьев. Фактура.  
- упр. изображение фактуры декоративных деревьев  
- эскиз композиции леса.



дистанционное задание  
направляем на Viber  
89292463688

Преподаватель: Радченко  
Л.П.



**Цветоведение**

**30.11.2023**

**Тема.** Родственная гамма в цвете.

**Задание:** 1. Прослушать сказку А.С. Пушкина «Сказка о золотой рыбке» по предмету «Беседы об искусстве», используя ссылку»:

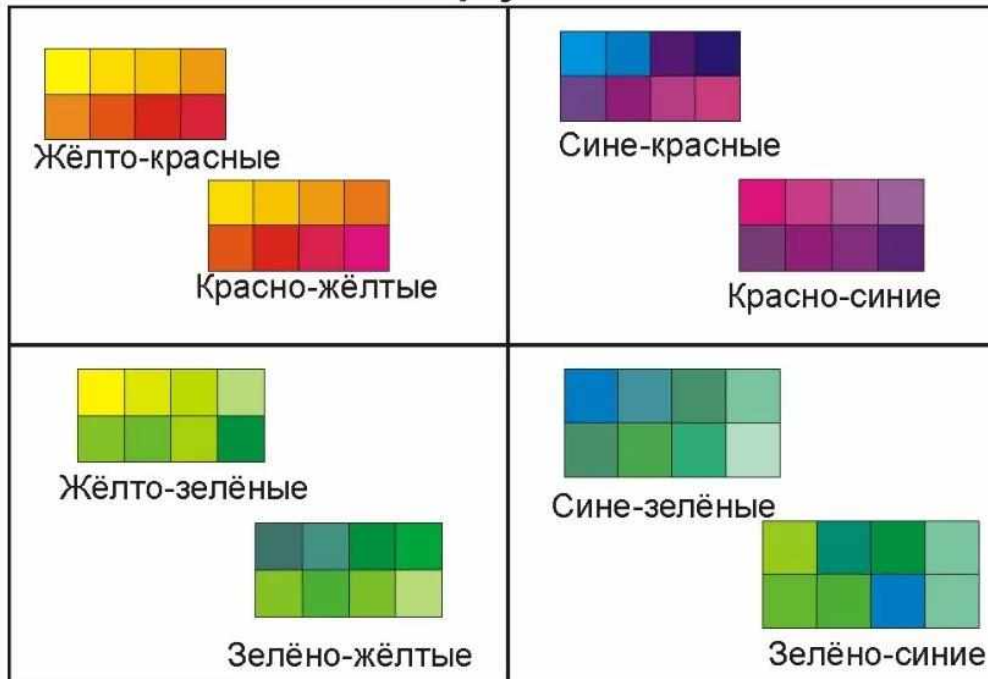
<https://www.culture.ru/materials/202526/aleksandr-pushkin-skazki-sbornik> (сайт Культура РФ)

1. Закрепить знания о родственных цветах по предмету «Цветоведение», выполнив на листе формата А-3, работу по прослушанной сказке А.С. Пушкина «Сказка о золотой рыбке» (любой сюжет на выбор). Главное условие при выполнении работы – использование одной из групп родственной гаммы в цвете.

**О.В.Любимова**  
**Почта [lega050505@](mailto:lega050505@mail.ru)**  
**mail.ru**  
**вайбер 89224067051**  
**ВКонтакте**

**<https://vk.com/id1209730>**  
**15**

## 4 группы



3. Отправить работу на электронную почту преподавателя. В случае сложностей с отправкой - показать рисунок педагогу в школе, по окончании дистанционных занятий.

Беседы об искусстве

27.11.2023

**Тема:** Знакомство с синтетическими (зрелищными) видами искусства. Понятие термина «синтетические виды искусства». Хореография, театр, кино, телевидение.

<https://pointremont.ru/sinteticheskie-vidy-iskusstva-opredelenie-i-primery/>

**Видео:**

[https://youtu.be/5KRkRKeK3JM?si=U\\_USmATNZYaS2BaE](https://youtu.be/5KRkRKeK3JM?si=U_USmATNZYaS2BaE)

**Миронова Э.Р.**  
[34heckfy@mail.ru](mailto:34heckfy@mail.ru)